

Плуг оборотный модульный ПОМ-6+1+1

НОВАЯ
МОДЕЛЬ

Назначение плуга «Сириус» ПОМ-6+1+1

Плуг полунавесной оборотный модульный ПОМ-6+1+1 предназначен для гладкой пахоты на глубину до 27 см старопахотных слабо- и среднекаменистых почв, с удельным сопротивлением до 0,09 МПа.



Основные технические характеристики



Агрегируется с тракторами
от 200 л.с.



Производительность за 1 час
1,74-3,32 гектар



Масса плуга, кг
до 4600



Рабочая ширина захвата, м
2,49-3,32

Особенности конструкции плуга

Плуг оснащен современными полувинтовыми корпусами производства немецкой компании «Frank Original». Использование полувинтовых корпусов с такими элементами, как долото и грудь отвала, позволяет увеличить срок их службы - меняются только эти быстроизнашиваемые элементы, продлевая срок службы более дорогим лемеху и крылу отвала соответственно.

Применение в конструкции рабочих органов плуга двух распорок значительно повышает надежность и жесткость корпуса, особенно на «тяжелых» почвах. В стандартной комплектации каждая стойка корпуса снабжена срезным болтом, предохраняющим ее от перегрузок и поломок. По желанию заказчика плуг может комплектоваться перьевыми отвалами.

Высота от рамы плуга ПОМ-6+1+1 до плоскости лемехов составляет 90 см, что позволяет работать без забивания плуга на полях с большим количеством растительных остатков. Двухколесная опорная секция обеспечивает устойчивость плуга как в работе, так и при его транспортировке.

Преимущества модульного плуга «Сириус» ПОМ-6+1+1

В конструкции плуга учтен многолетний опыт производства и эксплуатации, а так же результаты сертификационных испытаний. Плуг конструктивно приспособлен к российским почвенно-климатическим условиям и требованиям сельхозтехники. Основные конкурентные преимущества плуга:

1 Повышенное качество обработки

Передние опорные колёса движутся по непаханому полю, не приводя к дополнительному уплотнению борозды, повышая надежность механизма из-за отсутствия трения колеса о её стенку

2 Высокая маневренность

Навеска плуга способна поворачивается на угол больше 90 градусов при выполнении разворотов. Работа с таким плугом обеспечивает реальную экономию топлива и снижает аварийность.

3 Быстрая адаптация к условиям

Модульная конструкция рамы позволяет быстро и без затрат изменять количество корпусов плуга, тем самым адаптироваться к тяговым возможностям трактора и почвенным условиям.


4 Легкая и надежная регулировка

Регулировка глубины обработки выполняется без использования инструментов и резьбовых соединений, что существенно облегчает процесс, поскольку нет коррозии и задиров резьбы.

Подробнее о комплектации плуга




По желанию заказчика плуг «Сириус» ПОМ-6+1+1 может быть укомплектован рабочими органами различных типов: сплошные, полосовые отвалы, предплужники или углоснимы.




Возможно оборудование рессорной защитой, которая позволяет стойкам плуга плавно и эффективно приподниматься при прохождении над камнями в почве.



В стандартной комплектации каждая стойка корпуса плуга снабжена срезным болтом, предохраняющим ее от перегрузок и поломок при возможном столкновении с камнями.



Модульная конструкция рамы позволяет изменять количество корпусов плуга, тем самым без затрат адаптироваться к тяговым возможностям трактора и почвенным условиям.



Регулировка глубины обработки выполняется без использования каких-либо инструментов и резьбовых соединений, что облегчает процесс, а также исключает коррозию и задиры резьбы.



В модульном оборотном плуге ПОМ-6+1+1 обеспечена возможность простого и надежного агрегатирования со всеми существующими типами 3-х точечных навесных систем тракторов.



446442, Самарская область, г. Кинель, п. Усть-Кинельский, ул. Шоссейная, 82.
Тел.: +7(846 63) 46-589, +7(846 63) 46-033, +7(927) 730-50-02. Почта: info@volgaagromash.ru